

Упутство за плаћање школарине и пријаве испита преко студентских сервиса

Пријава испита

Процедура за електронско пријављивање испита се састоји из неколико корака:

1. Општа уплатница

Неколико дана (препоручено 2-3 дана) пре него што студент жели да пријави испит, потребно је да провери пример исправно попуњене опште уплатнице. У оквиру опције *Школарине и Уплате* студент може да провери све информације: прималац, шифра плаћања и валута, жиро рачун факултета, модел и позив на број. Сваки студент има свој јединствени позив на број.

Пример исправно попуњене уплатнице

НАЛОГ ЗА УПЛАТУ		
шифра плаћања	валута	износ
189	РСД	
рачун прималац		
840-1122666-67		
број модела	позив на број (одобрење)	
97		

уплатилац
Петар Петровић
Булевар ослобођења 18, Београд

сврха уплате
Пријава испита

прималац
Стоматолошки факултет
Универзитета у Београду
Др Суботића 8, Београд 11000

печат и потпис уплатиоца

место и датум пријема

датум валуте

Обавеза бр 1

Слика 1. Исправно попуњена општа уплатница

Напомена – Подаци који су приказани на слици 1. нису веродостојни и служе само као пример. Најтачније податке студент може да добије на eStudent апликацији!

2. Уплата

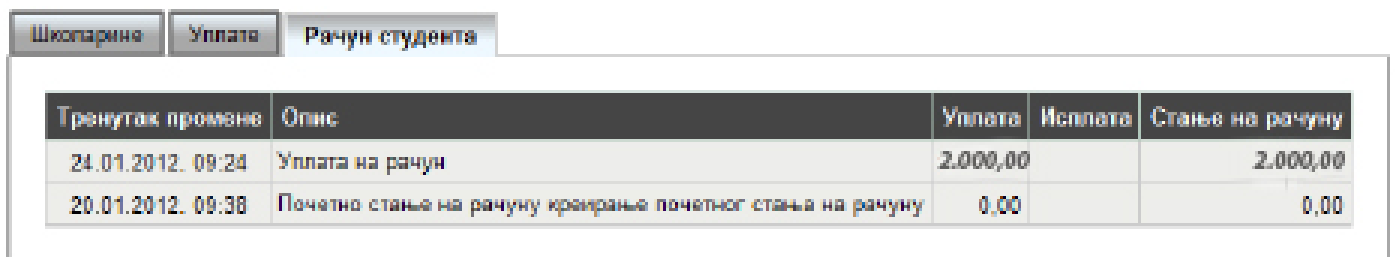
Студент може да изврши уплату у било којој банци или пошти. Уколико је пријава једног испита 800 динара и студент жели да пријави 4 испита, потребно је да уплати 3200 динара на жиро рачун факултета. Најмање један радни дан након уплате је потребно да новац буде студенту на располагању. Примера ради, уколико горе напоменути студент изврши уплату у петак у 8 преподне, трансакција ће бити евидентирана у понедељак **најраније**. Такође, уколико студент пријављује испит

више од три пута, односно четврти пут, потребно је да уплати 950 динара за тај испит, а апсолвенти који пријављују испит након истека апсолвентског стажа испит плаћају 1900 динара.

3. Рачун студента

У оквиру опције *Школарине и Уплате*(*Рачун студента*) студент може да прегледа информације о пристиглим уплатама које су евидентирани на рачуну студента, као и информације о скидању новца са рачуна при пријави испита (слично eBanking-y).

Школарине и Уплате



Тренутак промене	Опис	Уплата	Исплата	Стање на рачуну
24.01.2012. 09:24	Уплата на рачун	2.000,00		2.000,00
20.01.2012. 09:38	Почетно стање на рачуну креирање почетног стања на рачуну	0,00		0,00

Слика 2. Рачун студента са креираним почетним стањем и једном уплатом

4. Пријава испита

У периоду када је омогућена пријава испита, нпр. априлски рок 2011/12 од 26. марта до 31. марта, студент може да пријави испит са листе предмета које је одабрао за слушање при упису семестра/године. Студент пријављује један по један испит и при свакој пријави са рачуна студента скида се износ који одговара цени испита, 950 динара за испите који се пријављују четврти и сваки наредни пут, односно 1900 динара за апсолвенте након истека апсолвентског стажа. Уколико је студент из примера уплатио 2.000 динара, моћи ће да пријави највише 2 испита од по 950 динара, или 1 испит ако му је истекао апсолвентски стаж. Сав непотрошен новац са рачуна (100 динара у овом случају) остаје на располагању и може се искористити у наредним испитним роковима.

Наредни текст са пратећим сликама приказује детаљан поступак пријаве испита, са свим променама у досијеу студента.

Упутство за рад студентских сервиса

На опцији Пријава испита, студент може да прегледа своје могуће пријаве (испите које још увек није положио), испите које је пријавио у неком испитном року, као и стање на рачуну са којим располаже у датом тренутку.

Напомена – приказани подаци служе само као пример и могућа су нека непотпуности или нелогичности, док је поступак у потпуности тачан!

Стање на рачуну : 3.200,00 динара

Испити које могу да пријавим

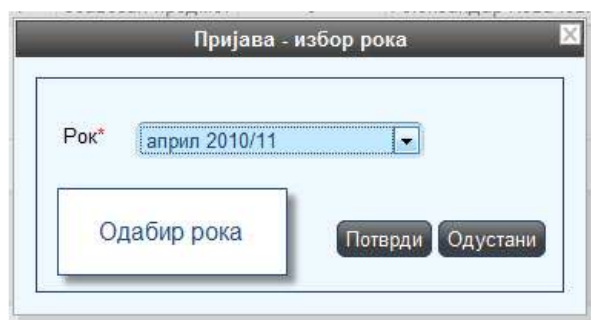
	Акроним	Назив	Н.гр.	ЕСПБ	Тип пријаве	Број пријава	Наставник	Сајт предмета
Пријави	СТ13АНАТ	Анатомија	1	12	обавезан предмет	0		
Пријави	СТ13ДЕАН	Дентална анато	1	6	обавезан предмет	0		
Пријави	СТ13ГЕНЕ	Хумана генетика	1	6	обавезан предмет	0		

Пријављени испити

Нисте пријавили ниједан испит.

Слика 3 – Преглед могућих пријава и стања на рачуну

Примера ради, студент жели да пријави испит из предмета Дентална анатомија у априлском испитном року. Притиском на дугме Пријави добија се прозор на коме студент може да изабере рок за који пријављује тај испит или уколико постоји само један испитни рок за који је пријава у току, систем аутоматски бира исти. На слици 4 је приказан избор рока.



Слика 4 – Избор рока

Упутство за рад студентских сервиса

The image shows a software dialog box titled "Пријава - потврда" (Registration - Confirmation). It contains several input fields and buttons. Red arrows point from callout boxes to specific fields:

- Callout: "Потврда пријаве испита" (Confirmation of exam registration) points to the "Назив" (Name) field containing "СТ13ГЕНЕ - Хумана генетика" (ST13GENE - Human genetics).
- Callout: "Цена коју студент треба да плати приликом пријаве испита" (Price the student must pay when registering for the exam) points to the "Цена пријаве" (Registration fee) field containing "950,00".
- Callout: "Колико пута је студент пријавио конкретан испит" (How many times the student has registered for a specific exam) points to the "Број пријава" (Number of registrations) field containing "4".
- A red arrow points from the bottom to the "ОК" button, with the text "Дуле је потврду" (Dule has confirmed).

At the bottom of the dialog box, there are two buttons: "ОК" and "Одустани" (Cancel).

Слика 5 – Прозор за потврду пријаве испита

На слици 5 су приказани сви подаци: назив предмета из кога студент жели да пријави испит, испитни рок (априлски 2011/12), цена једне пријаве (уколико је студент у обавези да плати) и објашњење цене, као и колико пута је пријавио исти предмет. Цена пријаве се може разликовати од случаја до случаја, у зависности од тога да ли је студент апсолвент или му је истекао апсолвентски стаж, да ли испит пријављује више од три пута, итд. Цену једне пријаве увек прати и објашњење. Ценовник поставља студентска служба у складу са правилником факултета.

Све уочене грешке студент треба да пријави студентској служби.

Упутство за рад студентских сервиса

Уколико студент има довољно новца на рачуну, пријава је успешна и досије студента је евидентиран са новом пријавом у априлском испитном року. На слици 6 је приказана успешна пријава испита из наведеног предмета.

Стање на рачуну : 2250 ~~евро~~

Испити које могу да пријавим

Стање је променено
новом пријавом испита

	Акроним	Назив	Н.бр.	ЕСПБ	Тип пријаве	Број пријава	Напомена	Сјај вредности
Грешка	СТАБИТ	Англиска	1	32	обавезан предмет	0		
Грешка	СТУДИЈАН	Дипломатски енглески	1	6	обавезан предмет	0		
Грешка	СТУДИЈАН	Кретање енглески	1	8	обавезан предмет	0		

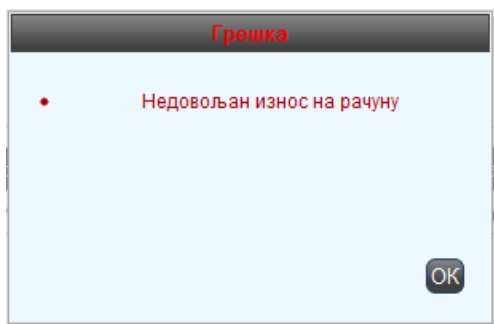
Пријављени испити

	Год.	Акроним	Назив	Н.бр.	ЕСПБ	Напомена	Датум полагања	Термин	Сала	Објект	Порука
Одговор	2023/24 април	СТУДИЈАН	Англиска и кретање	1	8						

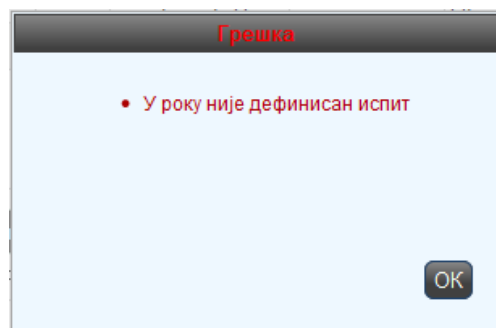
Студент је успешно
пријавио испит по износ од
950 ~~евро~~.

Слика 6 – Приказ пријављених испита и новог стања на рачуну

Уколико студент нема довољно новца на рачуну или уопште нема право да пријави испит из неког разлога, апликација ће приказати одговарајућу грешку. У зависности од грешке, студент треба да се обрати студентској служби или да уплати додатан износ новца.



Слика 7. – Грешка недовољан износ на рачуну



Слика 8. – Грешка недефинисан испит у року